



FEASR strumenti finanziari per l'agricoltura e lo sviluppo rurale 2014 – 2020

13 GIUGNO 2016

Giuseppe Blasi (*Mipaaf*)

Le risorse per l'agricoltura e lo sviluppo rurale nel QFP 2014-2020

(Meuro; prezzi correnti)

	2014-2020
Pagamenti diretti	26.983
OCM *	3.797
Sviluppo rurale (incl. cofinanziamento nazionale)	20.859
Totale PAC (incl. cofinanziamento nazionale)	51.640

* *valori stimati*

Pagamenti diretti 2015: aziende agricole

Fascia	Regime di base + Greening			di cui Giovani	
	Produttori	Superficie	Importo	Produttori	Importo
> 250 €	870.629	10.766.817	3.287.153.878	29.916	31.151.578
> 5.000 €	140.008 16,1%	6.492.387 60,3%	2.436.734.379 74,1%	9.663 32,3%	26.434.564 84,9%

Riparto risorse Feasr 2014 - 2020

Programmazione sviluppo rurale (miliardi di €)	Risorse disponibili	%
21 Programmi regionali	18,619	89,2%
1 Programma nazionale (3 misure)	2,140	10,3%
<i>Gestione del rischio</i>	<i>1,640</i>	<i>7,9%</i>
<i>Infrastrutture irrigue</i>	<i>0,300</i>	<i>1,4%</i>
<i>Biodiversità animale</i>	<i>0,200</i>	<i>1,0%</i>
Rete rurale nazionale	0,114	0,5%
Totale generale	20,873	100,0%

Psr italiani: misure 121, 123, 311

Numero imprese sostenute nel periodo 2007 - 2015

Descrizione misura		Spesa pubblica	%	Importo investimenti	A carico privati	Numero imprese
121	Investimenti aziendali	3.287.980.050	18,7%	8.767.946.800	5.479.966.750	57.143
123	Accrescimento valore aggiunto	1.132.062.402	6,4%	3.234.464.006	2.102.401.604	3.508
311	Diversificazione	596.300.000	3,4%	1.494.486.216	898.186.216	5.959
Totale investimenti		5.016.342.452	28,5%	13.496.897.021	8.480.554.569	66.609

Totale Psr 2007 - 2013

17.584.855.768

Totale investimenti 2014 - 2020

5.673.304.927

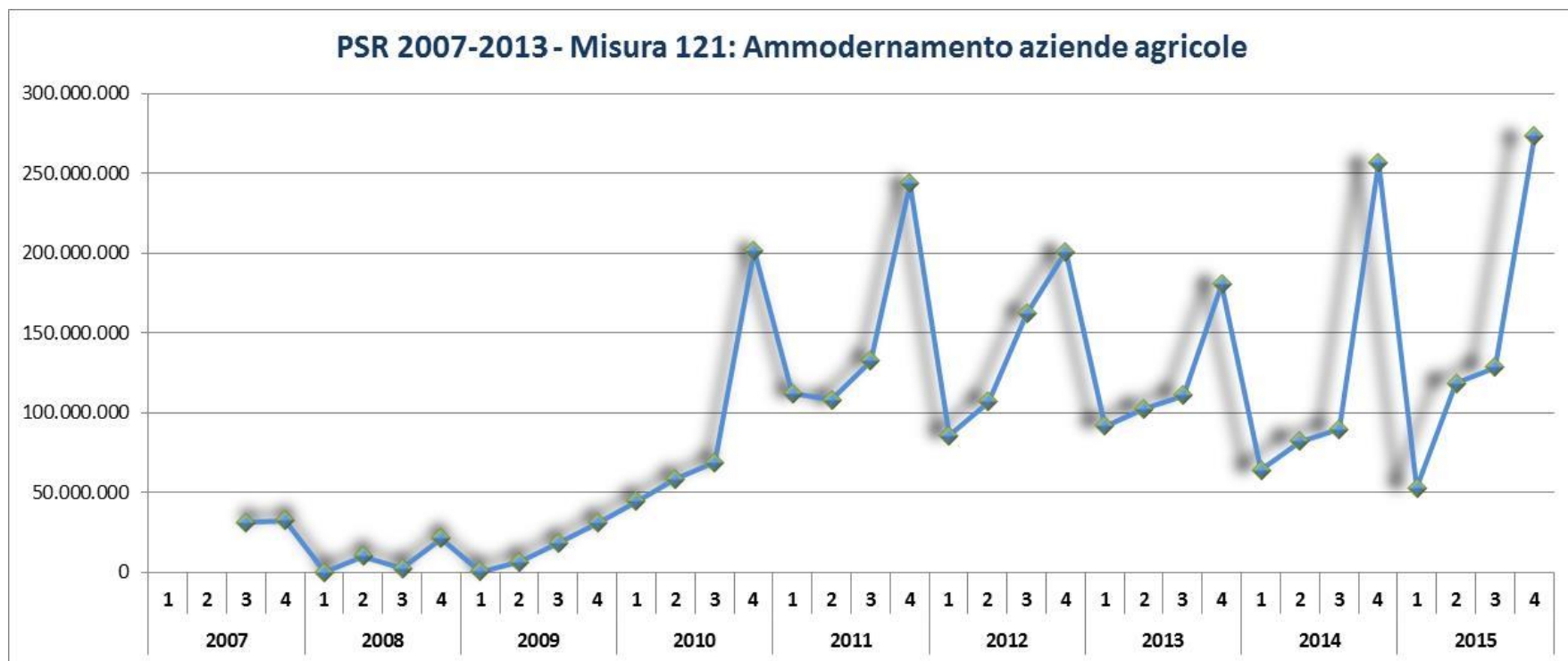
30,5%

Totale Psr 2014 - 2020

18.619.418.000

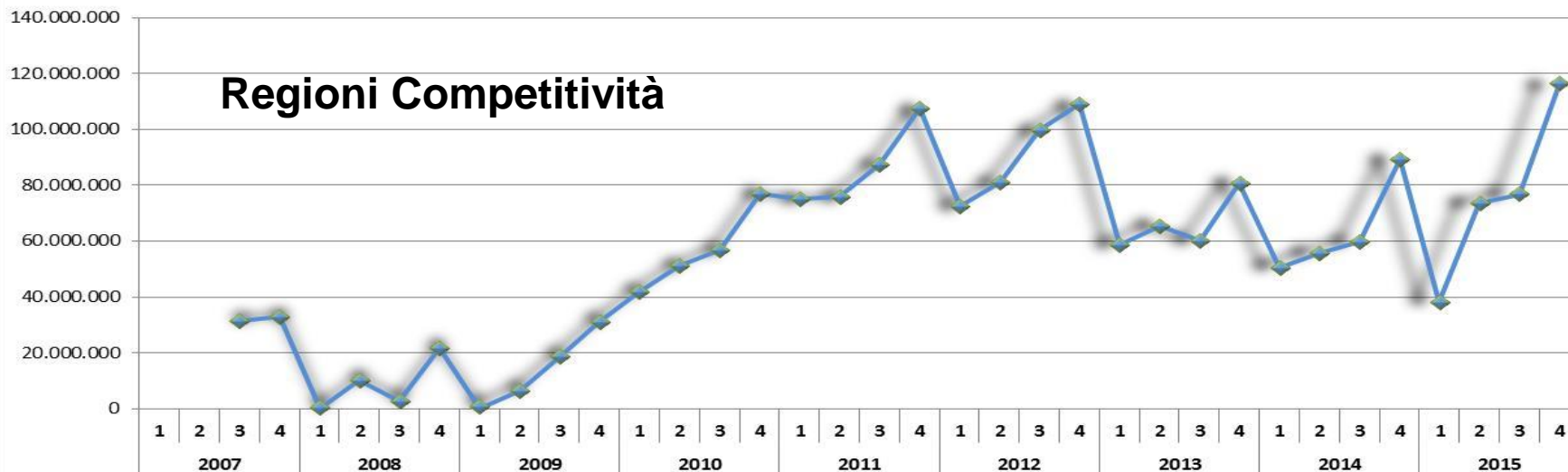
Andamento spesa investimenti Psr 2007 - 2013

PROGRAMMATO MISURA 121	PROGRAMMATO PSR	Peso %
3.287.980.050,00	17.584.855.768,00	18,70%



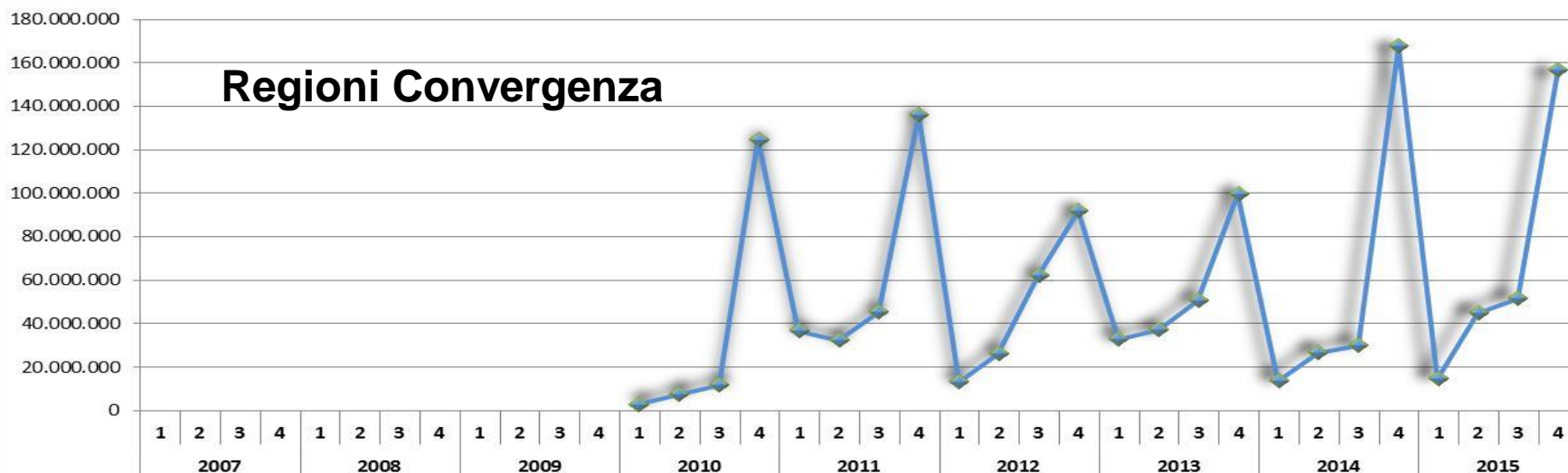
PSR 2007-2013 - Misura 121: Ammodernamento aziende agricole

Regioni Competitività



PSR 2007-2013 - Misura 121: Ammodernamento aziende agricole

Regioni Convergenza



Iniziative assunte nel periodo 2007 - 2013

Business Plan On Line (realizzato dalla Rete rurale nazionale):

- La maggior parte delle imprese agricole non ha l'obbligo della tenuta di un bilancio
- L'assenza di bilanci rende estremamente complessa la valutazione delle prestazioni economico - finanziarie dell'impresa negli anni precedenti
- La mancanza di dati storici certi rende ancora più complesse le previsioni su costi e ricavi futuri, aumentata dalla strutturale volatilità dei mercati agricoli

Iniziative assunte nel periodo 2007 - 2013

Convenzione Mipaaf - Regioni - ABI finalizzata a facilitare l'accesso al credito alle imprese agricole:

- Si applica alle imprese agricole che hanno ottenuto un finanziamento per la realizzazione di investimenti nell'ambito del Psr
- La banca si impegna a finanziare la parte di investimento non coperta da contributo pubblico
- L'impresa agricola si impegna a veicolare il contributo pubblico nell'ambito di un conto corrente concordato con la banca finanziatrice

Iniziative assunte nel periodo 2014 - 2020

Convenzione Mipaaf – principali banche italiane per facilitare l'accesso al credito alle imprese agricole e agroalimentari:

- Le banche si impegnano a destinare al settore importanti disponibilità

Convenzione Mipaaf – ABI su anticipi Pagamenti diretti Pac:

- Le banche potranno erogare anticipi di almeno il 70% dei pagamenti di base e del greening in esenzione



Grazie per l'attenzione